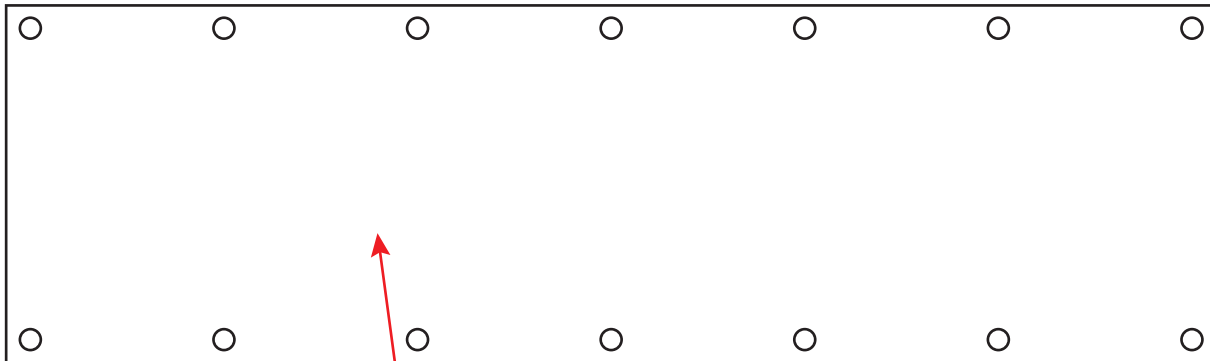


横幕・懸垂幕


作製シート（ラフ原稿用）

※お見積もり依頼、Fax 076-261-0169 村松商事様まで ◎コピーしてお使いください。
 メールはこちらまでお願いします。 : info@e-muramatsu.jp

横幕



懸垂幕



◎ハトメ位置はご自由に選べます。
 一般的には1メートル間隔に打ちます。

・デザインを画像で貼り付けて下さい。
 デザインが決まっていない、または画像がない場合は、
 FAX用PDFを印刷して手書きして下さい。

・横幕と懸垂幕のどちらかにチェックを入れて下さい。
 FAX用はどちらかに丸をつけて下さい。

※強風になる屋外・高所で設置される幕については、
 スリット（風穴）加工をされると、幕にかかる負荷
 を小さくすることができます。

横幕 懸垂幕 （どちらかにチェックを入れてください）

【サイズ】巾 X高さ mm

【枚数】 枚

【使用生地】

【色数】 色

・記入漏れの内容をお願いいたします。
 記述後、必ずPDFを保存して下さい。

貴社名	株式会社 <input type="text" value="000000"/>	TEL	999-9999-9999
ご担当者名	<input type="text" value="000"/> <input type="text" value="□□□"/>	FAX	999-9999-9999
ご希望納期	2099/1/1	mail	<input type="text" value="□□□□@00000.com"/>
ご希望ご予算	¥99999		

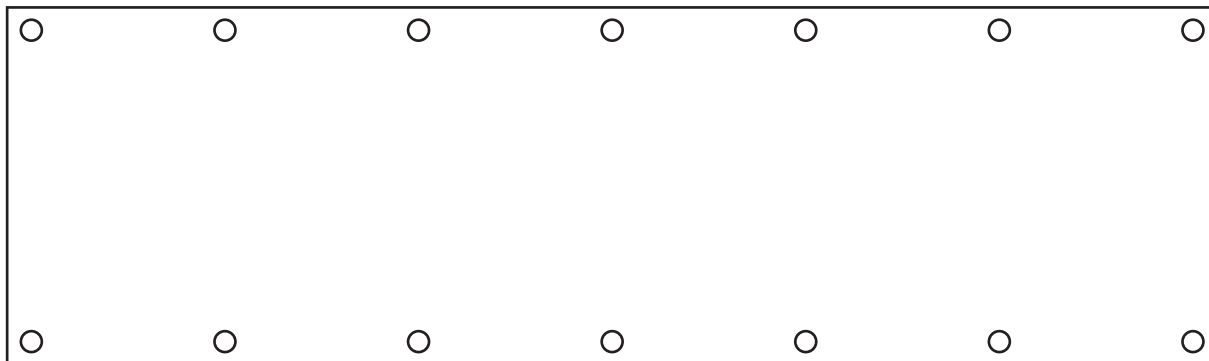
作成シート（ラフ原稿用）

横幕・懸垂幕

作製シート(ラフ原稿用)

※お見積もり依頼、Fax 076-261-0169 村松商事(株)まで ◎コピーしてお使いください。
メールはこちらまでお願いします。 : info@e-muramatsu.jp

横幕



懸垂幕



◎ハトメ位置はご自由に選べます。
一般的には1メートル間隔に打ちます。

※強風になる屋外・高所で設置される幕については、
スリット(風穴)加工をされると、幕にかかる負荷
を小さくすることができます。

横幕・懸垂幕 (どちらかにチェックを入れてください)

【サイズ】巾 X 高さ mm

【枚数】 枚

【使用生地】

【色数】 色

貴社名 _____

TEL _____

ご担当者名 _____

FAX _____

ご希望納期 _____

mail _____

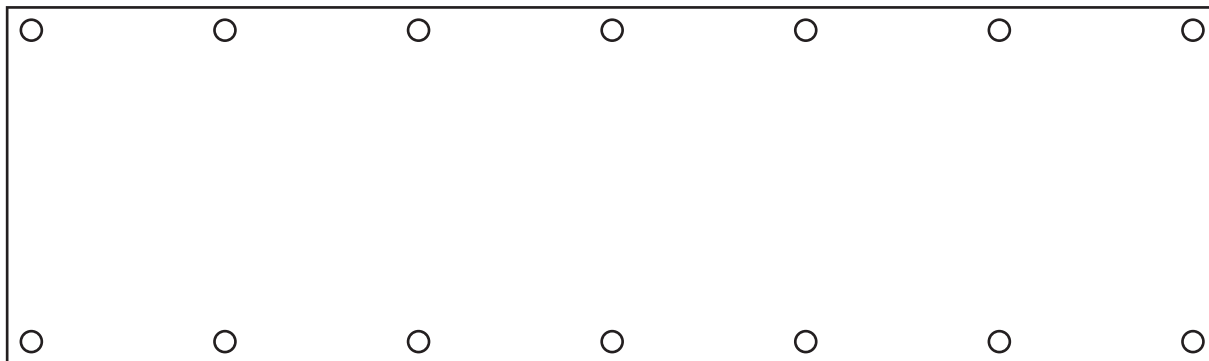
ご希望ご予算 _____

横幕・懸垂幕


作製シート(ラフ原稿用)

※お見積もり依頼、Fax 076-261-0169 村松商事(株)まで ◎コピーしてお使いください。
メールはこちらまでお願いします。 : info@e-muramatsu.jp

横幕



懸垂幕



◎ハトメ位置はご自由に選べます。
一般的には1メートル間隔に打ちます。

※強風になる屋外・高所で設置される幕については、スリット(風穴)加工をされると、幕にかかる負荷を小さくすることができます。

横幕・懸垂幕 (どちらかに○を付けてください)

【サイズ】巾 X 高さ mm

【枚数】 枚

【使用生地】

【色数】 色

貴社名 _____

TEL _____

ご担当者名 _____

FAX _____

ご希望納期 _____

mail _____

ご希望ご予算 _____